

## Охват граждан специалистами Центра по территориям за 2014 год



Из диаграммы 2014 года видно, что в основном посещают Центр жители г.Кирсанова, увеличилось количество граждан Гавриловского района в сравнении с прошлым 2013 годом, а так же было обращение с Инжавино.

## Охват граждан по территориям за 2012 год

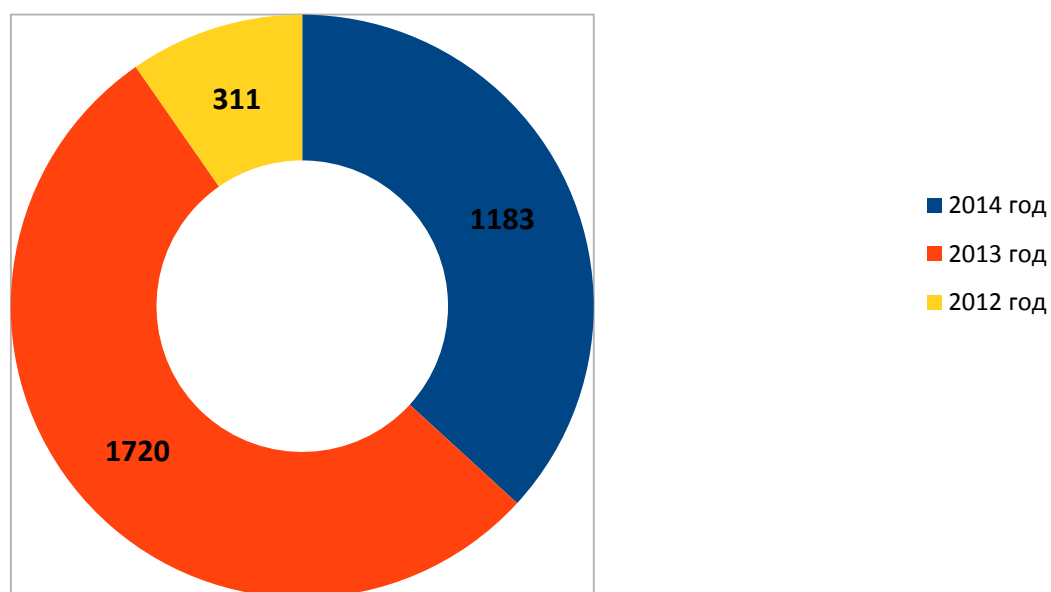


## Охват граждан по территориям за 2013 год



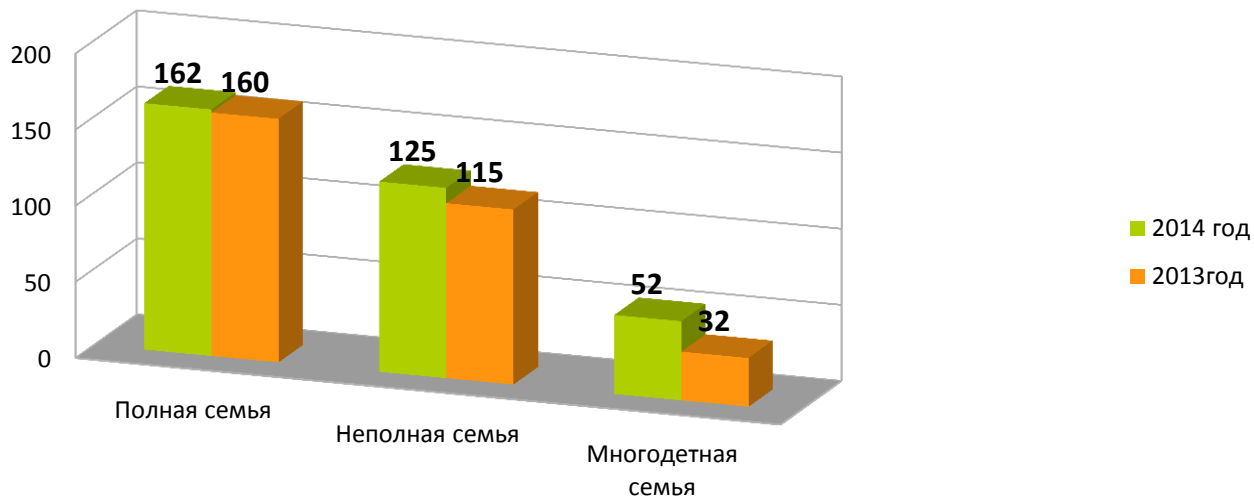
Из диаграммы 2014 года видно, что в основном посещают Центр жители г. Кирсанова, увеличилось количество граждан Гавриловского района в сравнении с прошлым 2013 годом, а так же было обращение с Инжавино.

### Количество охваченного населения мероприятиями в консультационных пунктах



Из диаграммы видно, что в 2014 году количество охваченного населения мероприятиями в консультационных пунктах уменьшился на 563 человека в сравнении с 2013 годом, мотивация снижения такова, что родители отдают предпочтение индивидуальным занятиям с отдельными специалистами на базе Центра.

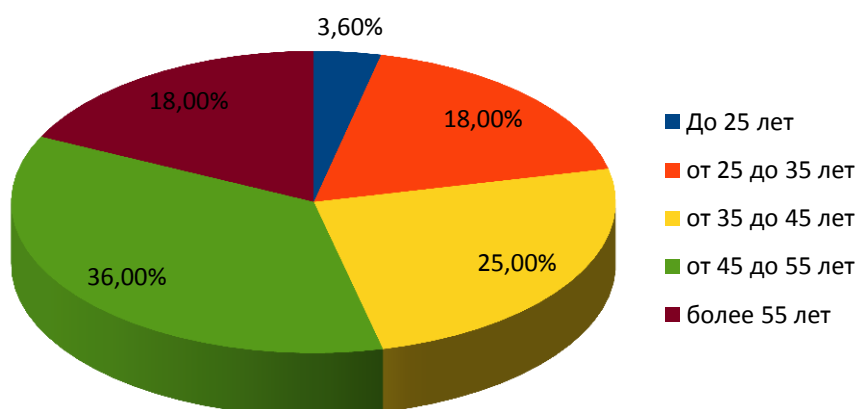
## Социальный статус семей детей, находящихся на сопровождении в службах Центра



Из диаграммы видно, что большую часть составляют полные семьи.

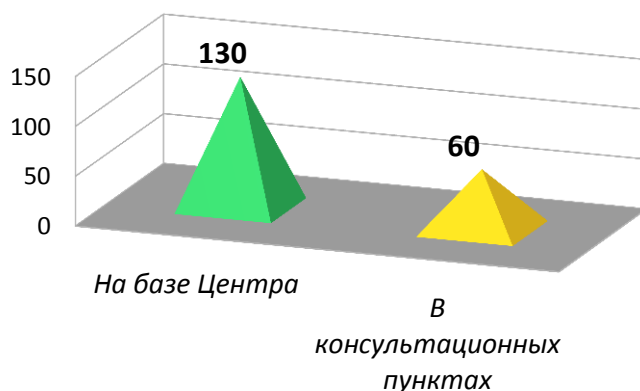
## Возрастной состав работников

До 25 лет — 1ч. (3,6%)  
от 25 до 35 лет — 5ч. (18%)  
от 35 до 45 лет - 7ч. (25%)  
от 45 до 55 лет — 10ч. (36%)  
более 55 лет — 5ч. (18%)



Средний возраст работников составляет 43 года.

## Количество детей, получивших коррекционную помощь



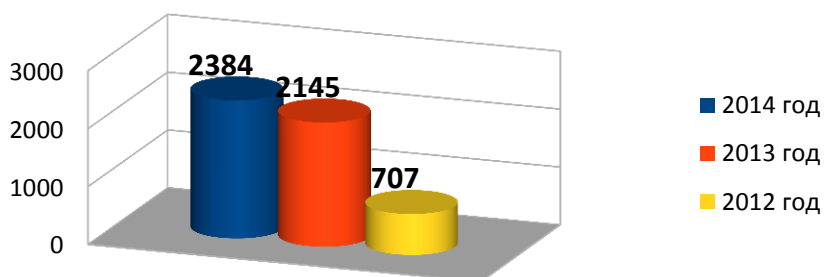
Из выше указанных данных, видно, что логопеды и дефектологи сопровождают коррекционной работой большее количество детей на базе Центра, чем в консультационных пунктах

## Состав клиентов в учреждении

В 2014 году расширилась зона обслуживания граждан Умётского и Гавриловского районов. За отчётный период охват населения г.Кирсанова, Кирсановского района, Умётского района и Гавриловского района деятельностью специалистов Центра составил **2384** граждан.

Сопровождение граждан выше указанных категорий осуществляется не только на базе учреждения, но и в 9 консультационных пунктах, организованных на базах образовательных учреждений.

## Общий охват граждан



Анализируя диаграмму из которой видно, что охват количества граждан в 2014 году увеличился на 239 человек.

## Количество граждан получившие услуги Центра по направлениям

№	<i>Направление деятельности Центра</i>	<i>Количество граждан охваченных в 2012 году</i>	<i>Количество граждан охваченных в 2013 году</i>	<i>Количество граждан охваченных в 2014 году</i>	
<b>Работа в Центре</b>					
1	<b>Служба психолого-педагогической поддержки семей с детьми-инвалидами, детьми с ограниченными возможностями здоровья</b>	<b>114</b>	<b>141</b>	<b>354</b>	
	- дети-инвалиды	31	16	19	
	- дети с ОВЗ	40	66	80	
	- домашнее визитирование детей-инвалидов	13	13	16	
	- работа с детьми по запросам родителей	30	46	34	
	- первичное обращение в службу (консультации, рекомендации, постановка на очередь)			76	
	- количество родителей включенных в коррекционный процесс			129	
2	<b>Служба постинтернатного сопровождения детей-сирот, детей, оставшихся без попечения родителей, и лиц из их числа</b>	<b>35</b>	<b>47</b>	<b>56</b>	
3	<b>Служба сопровождения подростков, склонных к правонарушениям, совершивших правонарушения и преступления, а также детей с алкогольной и наркотической зависимостями</b>	<b>31</b>	<b>35</b>	<b>90</b>	
	Количество подростков сопровождаемых службой	- работа с подростками по направлениям ПДН	24	32	30
		- работа с подростками по запросам родителей	7	3	15
	- количество родителей включенных в коррекционный процесс			45	
4	<b>Служба по сопровождению замещающих семей</b>	<b>80</b>	<b>83</b>	<b>97</b>	
	- кандидаты прошедшие обучение	10	14	9	
	- опекаемые семьи	61	57	72	
	- приёмные семьи	9	12	16	
5	<b>Служба по профилактике семейного неблагополучия и социального сиротства</b>	<b>33</b>	<b>35</b>	<b>47</b>	
	- открытых случаев в 2014 году			27	
	- перешедших случаев с 2013 года			1	
	- стоящие на контроле (семьи СОП)			20	
6	<b>Дополнительное образование</b>	<b>103</b>	<b>84</b>	<b>92</b>	
<b>ИТОГО:</b>		<b>396</b>	<b>425</b>	<b>736</b>	

**Сведения о составе административных и рабочих кадров:**

– **Сведения об администрации**

<b>Должность</b>	<b>Ф.И.О.</b>
Директор	Смородина Татьяна Александровна
Заместители директора	Пустотина Галина Анатольевна
Главный бухгалтер	Морозова Елена Александровна

– **Сведения о работниках (включая административных и других работников)**

<b>Показатель</b>		<b>Количество</b>	<b>% от общей численности</b>
<b>1</b>		<b>2</b>	<b>3</b>
Всего работников		28	
Укомплектованность штата работниками (%)		94,90%	
– из них внешних совместителей		2	0,10%
Наличие вакансий (указать должности)		- связь с общественностью (0,25 ставки); - специалист по работе со случаем и замещающими семьями (1 ставка).	4,00%
Образовательный уровень работников	Высшее образование	25	89,30%
	н/высшее образование	-	-
	Среднее, профессиональное образование	5	18,00%
	Неполное среднее		
Структура коллектива по должностям (без учёта администрации)	Главные специалисты	5	18,00%
	Учитель-дефектолог	1	3,60%
	Учитель-логопед	2	7,10%
	Педагог-психолог	3	10,70%
	Социальный педагог	3	10,70%
	Инструктор по физической культуре	1	3,60%
	Педагог дополнительного образования	1	3,60%
	Юрисконсульт	1	3,60%
	Специалист по связям с общественностью	1	3,60%
	Электроник	1	3,60%

	Рабочий по комплексному обслуживанию здания	1	3,60%
	Уборщик служебных помещений	1	3,60%
	сторож-вахтёр	1	3,60%
	Водитель	1	3,60%
Имеют учёную степень		0	0
Имеют государственные и ведомственные награды, почётные звания (без учёта совместителей)		1	3,60%

### *Консультационная работа*

Количество консультаций на базе консультационных пунктов				Количество консультаций на базе Центра			
Дети	Родители	Педагоги	Общее количество	Дети	Родители	Педагоги	Общее количество
12	22	21	55	226	426	2	654